Всемирный день без автомобиля

ЧЕЛЯБИНСКСТАТ

НАЛИЧИЕ АВТОМОБИЛЬНОГО ТРАНСПОРТА в 2022 году[1], на конец года, тыс. штук

1 508,4 всего

- **1 325,5** легковой автотранспорт[2]
  - из него: **1 272,7** в собственности граждан
  - **+ 3,3%** к 2021 году
- **160,5** грузовой автотранспорт[2]
  - из них: **22,4** автобусы[2]; **3,2** общего пользования[3]

НАЛИЧИЕ ЛЕГКОВЫХ АВТОМОБИЛЕЙ В ДОМАШНИХ ХОЗЯЙСТВАХ[4], на конец года, на 100 домохозяйств, штук

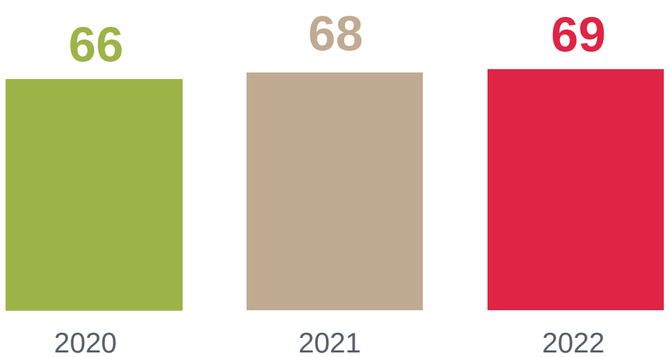

ТРАНСПОРТНОЕ ОБСЛУЖИВАНИЕ в 2022 году[5], из числа опрошенных лиц в возрасте 15 лет и более, пользующихся транспортом, %

ОБЪЕМ ВЫБРОСОВ ЗАГРЯЗНЯЮЩИХ ВЕЩЕСТВ В АТМОСФЕРНЫЙ ВОЗДУХ ОТ АВТОМОБИЛЬНОГО ТРАНСПОРТА[6], тыс. тонн

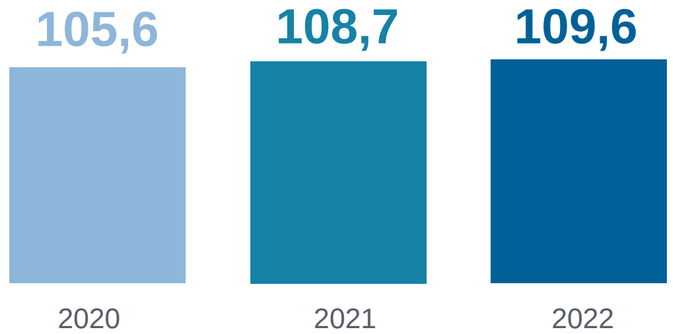

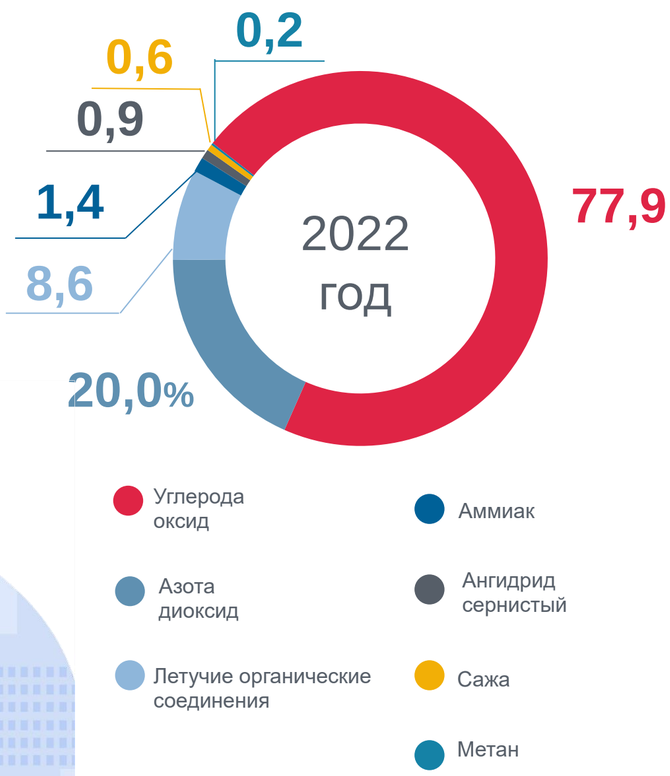

[1] По данным Министерства внутренних дел Российской Федерации.
[2] Включая специальные автомобили соответствующего типа.
[3] Данные предоставляются перевозчиками, осуществляющими коммерческие перевозки пассажиров на основании действующей лицензии; по эксплуатационным автобусам собственным, арендованным, приобретенным по договору лизинга и т.п., без учета специальных автомобилей.
[4] По итогам выборочного обследования бюджетов домашних хозяйств.
[5] По итогам комплексного наблюдения условий жизни населения.
[6] По данным Федеральной службы по надзору в сфере природопользования.